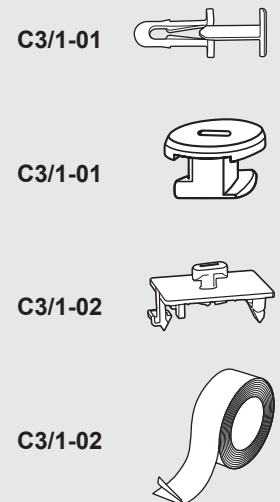
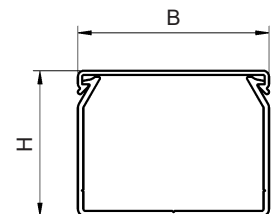


**GF-DIN-SH-S**

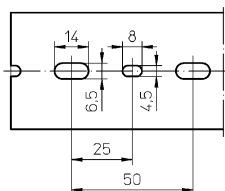
**Materiál:** PC/ABS, bez halogenů  
**Barvy:** sédá  
**Teplota použití:** -25 do +90°C  
**Průtokový odpor:** 10<sup>15</sup> L.cm  
**Průrazná pevnost:** 35kV/mm  
**Specifikace:** V0 UL94  
 EN 45545-2 : R22 HL3, R23 HL3  
**Standardní délka:** 2 metry  
**Oboustranná lepicí páska:** na poptávku  
**Minimální množství:** 1 kompletní balení (s víky)



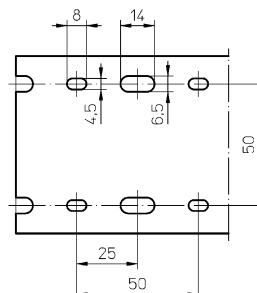
Typ	Kabelový kanál obj. č.	m	Vněj. rozm.		počet kabelů na kabelový kanál (výplň 50%)			víko (jednotlivě) obj. č.	m
			H mm	B mm	1 mm <sup>2</sup>	1,5 mm <sup>2</sup>	2,5 mm <sup>2</sup>		
GF-DIN-SH-S 25 x 25	0848 0331 013	48	23,0	23,0	25	21	17	0848 0640 013	12
GF-DIN-SH-S 37,5x 25	0848 0341 013	48	35,5	23,0	44	36	30	0848 0640 013	12
GF-DIN-SH-S 37,5x 37,5	0848 0351 013	24	35,5	35,5	74	61	51	0848 0645 013	12
GF-DIN-SH-S 50 x 25	0848 0431 013	48	48,0	23,0	62	51	42	0848 0640 013	12
GF-DIN-SH-S 50 x 37,5	0848 0441 013	24	48,0	35,5	104	85	71	0848 0645 013	12
GF-DIN-SH-S 50 x 50	0848 0451 013	24	48,0	48,0	146	120	100	0848 0650 013	12
GF-DIN-SH-S 50 x 75	0848 0452 013	24	48,0	73,0	230	189	158	0848 0655 013	12
GF-DIN-SH-S 50 x100	0848 0453 013	12	48,0	98,0	315	259	216	0848 0660 013	12
GF-DIN-SH-S 75 x 25	0848 0511 013	48	73,0	23,0	101	83	69	0848 0640 013	12
GF-DIN-SH-S 75 x 37,5	0848 0521 013	24	73,0	35,5	161	132	111	0848 0645 013	12
GF-DIN-SH-S 75 x 50	0848 0531 013	24	73,0	48,0	227	186	156	0848 0650 013	12
GF-DIN-SH-S 75 x 75	0848 0541 013	24	73,0	73,0	358	294	246	0848 0655 013	12
GF-DIN-SH-S 75 x100	0848 0551 013	12	73,0	98,0	489	402	336	0848 0660 013	12
GF-DIN-SH-S 75 x125	0848 0561 013	12	73,0	123,0	620	509	426	0848 0665 013	12



B = 25, 37,5 a 50 mm



B = 75, 100 a 125 mm



Otvory podle DIN 43659