
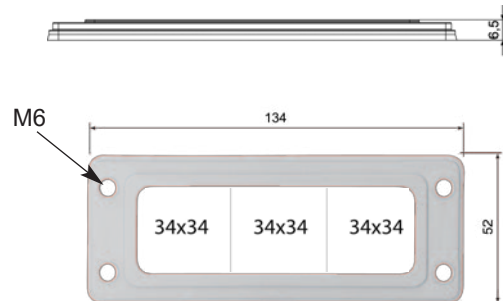


FL13

Materiál rámu: PP zesílené sklo
Material vnitřní: TPE
Barva: sv. šedá
Ochrana: IP 65
Provozní teplota: -20 do +125°C
Certifikace: EN 60529:1991+A1 EN 60670-1:2005
Použití: Šetří místo, rychlá montáž.
 Vyměnitelný vnitřek.
 IP65 zaručuje odolnost proti prachu a vlhku.



typ	obj. c.	rozmery mm	pruchod	
Rám FL13/404	0144 0650 025	134 x 52	-	10
Vnitřek INS-FL13/415	0144 0641 025	34 x 68	2x M20 (6-13 mm)	10
Vnitřek INS-FL13/416	0144 0642 025	34 x 68	10x 4-10 mm	10
Vnitřek INS-FL13/417	0144 0643 025	34 x 34	1x M20 (6-13 mm)	10
Sestava K-FL13/405	0144 0630 025	-	1x M20 10x 4-10 mm	10



A8/2-01



A20/7-02



A20/7-03



A22/5-04



Operační
instrukce
ve videu




FL21

Materiál rámu: PP zesílené sklo
Materiál vnitřku: TPE
Barva : sv. šedá
Ochrana: IP 65
Provozní teplota: -20 do +125°C
Certifikace: EN 60529:1991+A1 EN 60670-1:2005
Použití: šetří místo, rychlá montáž, pružné tělo.
 Vyměnitelný vnitřek.
 IP65 zaručuje odolnost proti prachu a vlhku.



typ	obj. c.	rozmery mm	pruchod	
Rám FL21/400	0144 0680 025	214 x 90	-	10
Vnitřek INS-FL21/406	0144 0670 025	68 x 68	2x M25 (8-17 mm) 2x M16 (5-10 mm)	10
Vnitřek INS-FL21/408	0144 0672 025	68 x 68	9x 7-14 mm	10
Vnitřek INS-FL21/411	0144 0675 025	68 x 34	2x 8-17 mm	10
Vnitřek INS-FL21/412	0144 0676 025	68 x 34	2x M20 (6-13 mm)	10
Vnitřek INS-FL21/413	0144 0677 025	68 x 34	10x 4-10 mm	10
Sestava K-FL21/402	0144 0660 025	-	2x (M25 M20) 30x 4-10 mm	10
Sestava K-FL21/403	0144 0661 025	-	18x 7-14 mm 10x 4-10 mm	10



Operační
instrukce
ve videu

